



คู่มือ

การบันทึกรายงานผลการดำเนินงานโครงการใน ระบบ e-Plan
สำหรับเมนูรายงานการดำเนินงานโครงการ (eMENSOCR)



๑. เข้าสู่เว็บไซต์ <http://e-plan.dla.go.th> และ Login เข้าสู่ระบบ ประกอบด้วย

Node Code :

Username :

Password :

โดยใช้ข้อมูลที่กรมส่งเสริมการปกครองท้องถิ่นกำหนดให้

ระบบสารสนเทศเพื่อการวางแผนและประเมินผลของ
องค์กรปกครองส่วนท้องถิ่น

Call Center 02-243-2902 ต่อ 101-110
เวลาทำการ 8:30-16:30 วันจันทร์ถึงวันศุกร์ ยกเว้นวันหยุดราชการ

Login To Your Account

Node Code

Username

Password

Login

๒. เมื่อเข้าสู่ระบบแล้ว จะปรากฏหน้าแรกของระบบ e-Plan ให้เลือกเมนูด้านซ้ายของระบบในส่วนของ [เมนูรายงานการดำเนินโครงการ \(eMENSCR\)](#)

The screenshot displays the user interface of the e-Plan system. At the top left is the logo of the National Science Foundation of Thailand (NST) and the text "ระบบสารสนเทศเพื่อการวางแผนและประเมินผลขององค์กรปกครองส่วนท้องถิ่น" (Information System for Planning and Evaluation of Local Government Organizations). The top navigation bar includes icons for Home (หน้าแรก), Help (คำถามตอบ), Profile (คู่มือ), Refresh (เปลี่ยนรหัสผ่าน), and Logout (ออกจากระบบ). The main content area shows a welcome message: "ยินดีต้อนรับ เจ้าหน้าที่กองการศึกษา เทศบาลนครสุราษฎร์ธานี" (Welcome Education Officer, Suratthani Municipality) with the user ID "[ขณะนี้ ดำเนินการในบิงบประมาณ 2564]" (Currently working in the 2564 budget) and a "เปลี่ยนบิงบประมาณ" (Change Budget) link. On the left, the "Main Menu" is listed under "อปท. (เทศบาลนครสุราษฎร์ธานี)". The menu items are: ข้อมูล อปท., ข้อมูล ประชากรและชุมชน, วิสัยทัศน์, **รายงานการดำเนินโครงการ (eMENSCR)** (highlighted with a red box and a callout), รายงานแผน 5 ปี (e-Plan), รายงานยอดงบประมาณคงเหลือ (e-LAAS) 30/04/2564, คณะกรรมการ, เงินอุดหนุนทั่วไป เม.ย. 2564, เงินอุดหนุนเฉพาะกิจ 2564, เงินอุดหนุนเฉพาะกิจ (งบกลาง) 2564 ^{New!}, เงินอุดหนุนเฉพาะกิจ โดยสำนักงบ, เงินอุดหนุนเฉพาะกิจ 2564 เหลือจ่าย, เพิ่ม โครงการเงินเหลือจ่าย, แก่ไข โครงการเงินเหลือจ่าย. A callout box with a black border and white background points to the "รายงานการดำเนินโครงการ (eMENSCR)" menu item, containing the text "เมนูรายงานการดำเนินโครงการ (eMENSCR)".

๓. เมื่อคลิกเข้าสู่เมนู [รายงานการดำเนินโครงการ \(eMENSCR\)](#) ระบบจะแสดงรายละเอียดโครงการที่ต้องรายงานในปีงบประมาณ พ.ศ.๒๕๖๔ ทั้งหมด
คลิกปุ่ม [รายงาน](#) ในโครงการที่สำนัก/กอง ต้องการรายงาน ซึ่งต้องรายงานเมื่อโครงการดำเนินการแล้วเสร็จ

Main Menu

อปท. (เทศบาลนคร
สุราษฎร์ธานี)

- ข้อมูล อปท.
- ข้อมูล ประชากรและชุมชน
- วิสัยทัศน์
- รายงานการดำเนินโครงการ (eMENSCR)
- รายงานแผน 5 ปี (e-Plan)
- รายงานยอดงบประมาณคงเหลือ (e-LAAS) 30/04/2564
- คณะกรรมการ

เงินอุดหนุนทั่วไป เม.ย. 2564

ยินดีต้อนรับ เจ้าหน้าที่กองการศึกษา [ขณะนี้ ดำเนินการในปีงบประมาณ 2564] [เปลี่ยนปีงบประมาณ](#)
เทศบาลนครสุราษฎร์ธานี

รายงานการดำเนินโครงการ [ปีงบประมาณ 2564]

ชื่อโครงการตามแผน	ชื่อรายการงบประมาณประจำปี	งบตามข้อบัญญัติ/ เทศบัญญัติ	ลงนามสัญญา	เบิกจ่าย	คงเหลือ
ยุทธศาสตร์การพัฒนาด้านเศรษฐกิจและการท่องเที่ยว					
1. โครงการฝึกอบรมส่งเสริมอาชีพผู้ว่างงานตามหลักปรัชญาเศรษฐกิจพอเพียง	โครงการฝึกอบรมส่งเสริมอาชีพผู้ว่างงานตามหลักปรัชญาเศรษฐกิจพอเพียง	300,000.00	0.00	0.00	300,000.00
2. โครงการถนนคนเดิน	โครงการถนนคนเดิน	300,000.00	142,920.00	102,440.00	157,080.00

คลิกปุ่มรายงานเพื่อรายงานโครงการนั้นๆ

๔. เมื่อคลิกปุ่มรายงาน จะปรากฏรายละเอียดของโครงการนั้นๆ ใส่รายละเอียดดังนี้



ระบบสารสนเทศเพื่อการวางแผนและประเมินผลของ
องค์กรปกครองส่วนท้องถิ่น

หน้าแรก ? ถามตอบ คู่มือ เปลี่ยนรหัสผ่าน ออกจากระบบ

Main Menu

อปท. (เทศบาลนครสุราษฎร์ธานี)

- ข้อมูล อปท.
- ข้อมูล ประชากรและชุมชน
- วิสัยทัศน์
- รายงานการดำเนินโครงการ (eMENSCR)
- รายงานแผน 5 ปี (e-Plan)
- รายงานยอดงบประมาณคงเหลือ (e-LAAS) 30/04/2564
- คณะกรรมการ

เงินอุดหนุนทั่วไป เม.ย. 2564

ยินดีต้อนรับ เจ้าหน้าที่กองการศึกษา เทศบาล
นครสุราษฎร์ธานี

[ขณะนี้ ดำเนินการในปีงบประมาณ 2564]

[เปลี่ยนปีงบประมาณ](#)

รายงานการดำเนินโครงการ [ปีงบประมาณ 2564]

ชื่อโครงการ	โครงการฝึกอบรมส่งเสริมอาชีพผู้ว่างงานตามหลักปรัชญาเศรษฐกิจพอเพียง
ประเภทกิจกรรม	งานส่งเสริมและสนับสนุนความเข้มแข็งชุมชน-สร้างเครือข่ายศูนย์การเรียนรู้สายอาชีพให้กับชุมชนในท้องถิ่น
งบตามแผน	1,000,000.00
งบตามข้อบัญญัติ/เทศบัญญัติ	300,000.00

ข้อมูลเพื่อเชื่อมโยงระบบติดตามและประเมินผลแห่งชาติ (eMENSCR)

ผู้ประสานงานโครงการ

ชื่อ นามสกุล *

โทรศัพท์ *

ใส่รายละเอียด ดังนี้

⇒ ผู้ประสานงานโครงการ เป็นชื่อผู้ที่รับผิดชอบในการดำเนินโครงการตามที่ได้รับมอบหมาย

- ชื่อ - นามสกุล
- หมายเลขโทรศัพท์

- ☸ เงินอุดหนุนเฉพาะกิจ 2564
- ☸ เงินอุดหนุนเฉพาะกิจ (งบกลาง) 2564
NEW
- ☸ เงินอุดหนุนเฉพาะกิจ โดยสำนักงบ
- ☸ เงินอุดหนุนเฉพาะกิจ 2564 เหลือจ่าย
- ☸ เพิ่ม โครงการเงินเหลือจ่าย
- ☸ แก้ไข โครงการเงินเหลือจ่าย

รายละเอียดโครงการ *

หลักการและเหตุผล

เป้าหมาย

เป้าหมายเชิงผลลัพธ์ *

เป้าหมายเชิงผลลัพธ์ *

ผลที่คาดว่าจะเกิด *

ดัชนีชี้วัดความสำเร็จ *

กลุ่มเป้าหมาย/ผู้ได้รับประโยชน์ *

ระยะเวลาดำเนินโครงการ

วันที่เริ่มต้น *

ตัวอย่าง 25/12/2563

วันที่สิ้นสุด *

ตัวอย่าง 25/12/2563

การเบิกจ่ายงบประมาณ

สาเหตุที่ไม่สามารถเบิกจ่ายงบประมาณ
ได้ตามแผนการ

ใส่รายละเอียด ดังนี้

⇒ รายละเอียดโครงการ - หลักการและเหตุผลของโครงการซึ่งเป็นหลักการและเหตุผลโดยย่อ

⇒ เป้าหมาย

- เป้าหมายเชิงผลลัพธ์ คือเป้าหมายที่สามารถนับได้ หรือเป็นรูปธรรม

- เป้าหมายเชิงผลลัพธ์ คือเป้าหมายที่วัดจากผลการดำเนินโครงการ เช่น มีทักษะ มีความรู้ ความเข้าใจ มีความพึงพอใจ คิดเป็นร้อยละ... เป็นต้น

⇒ ระยะเวลาดำเนินการตามแผนปฏิบัติงาน

⇒ การเบิกจ่ายงบประมาณ - ระบุเฉพาะกรณีที่มีการเบิกจ่ายงบประมาณไม่เป็นไปตามแผนปฏิบัติงานหรือแผนงาน

ความก้าวหน้าของโครงการที่ดำเนินการกับความเชื่อมโยงกับแผนทั้งสามระดับ

ผลการดำเนินงานต่อเป้าหมายของยุทธศาสตร์ชาติ

2. กระจายศูนย์กลางความเจริญทางเศรษฐกิจและสังคม เพิ่มโอกาสให้ทุกภาคส่วนเข้ามาเป็นกำลังของการพัฒนาประเทศ

ในทุกระดับ

ผลการดำเนินงานต่อเป้าหมายของแผนแม่บทประเด็น

1. รายได้ของประชากรกลุ่มรายได้น้อยเพิ่มขึ้นอย่างกระจายและอย่างต่อเนื่อง

ผลการดำเนินงานต่อเป้าหมายของแผนย่อย

1. ศักยภาพและขีดความสามารถของเศรษฐกิจฐานรากเพิ่มขึ้น

ใส่รายละเอียด ดังนี้

⇒ บันทึกความก้าวหน้าของโครงการที่ดำเนินการกับความเชื่อมโยงกับแผนทั้งสามระดับ

- ผลการดำเนินการต่อเป้าหมายของยุทธศาสตร์ชาติ :

จะแสดงเป้าหมายของยุทธศาสตร์ชาติให้เห็น ดังนั้นที่จะต้องรายงานคือโครงการนี้มีผลสอดคล้องกับยุทธศาสตร์ข้อนี้อย่างไร

- ผลการดำเนินงานต่อเป้าหมายของแผนแม่บท :

ผลการดำเนินงานโครงการนี้สอดคล้องกับแผนแม่บทข้อนี้อย่างไร

- ผลการดำเนินงานต่อเป้าหมายของแผนย่อย :

ผลการดำเนินงานโครงการนี้สอดคล้องกับแผนย่อยนี้อย่างไร

ตัวอย่างการรายงาน
ประเภทกิจกรรม

ชื่อโครงการ : โครงการวิ่งท่องเที่ยวภูมิ มินิ-ฮาล์ฟมาราธอน Crosstown
: งานกีฬาและนันทนาการ-การส่งเสริมกิจกรรมกีฬา

ความก้าวหน้าของโครงการที่ดำเนินการกับความเชื่อมโยงกับแผนทั้งสามระดับ

ผลการดำเนินงานต่อเป้าหมายของ
ยุทธศาสตร์ชาติ

2. กระจายศูนย์กลางความเจริญทางเศรษฐกิจและสังคม เพิ่มโอกาสให้ทุกภาคส่วนเข้ามาเป็นกำลังของการพัฒนาประเทศ

ประชาชนให้ความสนใจเข้าร่วมกิจกรรมจำนวน ๑๕๐ คน จากที่ตั้งเป้าไว้ ๑๐๐ คน แสดงถึงความ
สนใจของประชาชน และใส่ใจในการออกกำลังกาย สร้างความพร้อมและสุขภาพที่แข็งแรง

ในทุกระดับ

ผลการดำเนินงานต่อเป้าหมายของแผน
แม่บทประเด็น

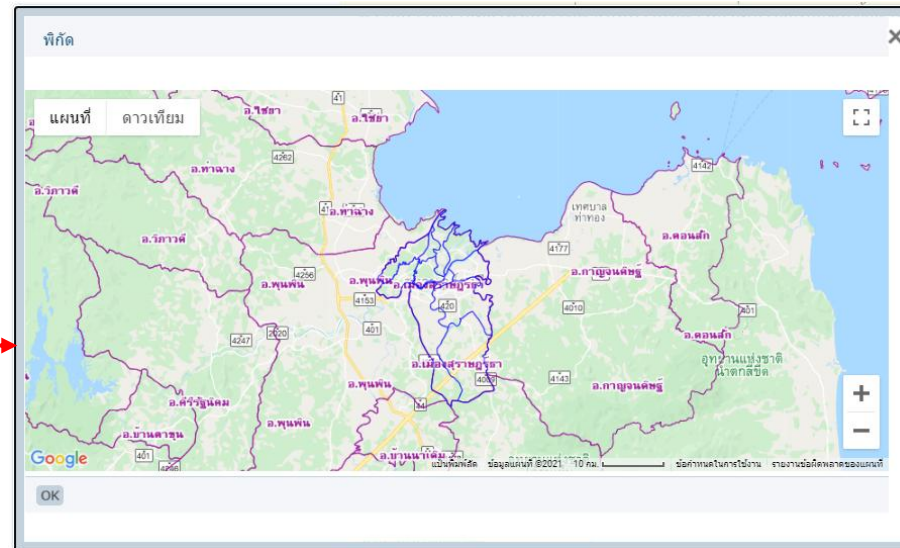
1. รายได้ของประชากรกลุ่มรายได้น้อยเพิ่มขึ้นอย่างกระจายและอย่างต่อเนื่อง


ประชาชนให้ความสนใจเข้าร่วมกิจกรรมที่ส่งเสริมสุขภาพ จำนวน ๑๕๐ คน จากที่ตั้งเป้าไว้ ๑๐๐ ซึ่ง
เกินกว่าเป้าหมายที่กำหนด

ผลการดำเนินงานต่อเป้าหมายของแผน
ย่อย

1. ศักยภาพและขีดความสามารถของเศรษฐกิจฐานรากเพิ่มขึ้น

ประชาชนให้ความสนใจเข้าร่วมกิจกรรมจำนวน ๑๕๐ คน จากจำนวนคนที่เข้าร่วมกิจกรรม พบว่าการ
วิ่ง เป็นที่นิยมในพื้นที่ เห็นควรจัดกิจกรรมนี้ต่อไป และเปลี่ยนสถานที่จัดการแข่งขันไปยังพื้นที่อื่นๆ
เพื่อเป็นการส่งเสริมสุขภาพประชาชนและเผยแพร่สถานที่ท่องเที่ยวอีกด้วย




พิกัด ที่ตั้งโครงการ 

เส้นรุ้ง(ละติจูด)

เส้นแวง(ลองจิจูด)

เลือกพิกัดที่ดำเนินโครงการ โดยการคลิกปุ่ม  สามารถใช้ Mouse คลิกไปยังตำแหน่งที่ดำเนินโครงการได้เลย คลิกเพียงจุดเดียว

จากนั้นคลิกปุ่ม  เป็นการยืนยัน

สรุปปัญหาและข้อเสนอแนะของโครงการ ดำเนินการเสร็จสิ้น

สรุปผลการดำเนินงาน

ปัญหาและอุปสรรคในการดำเนินงาน


ข้อเสนอแนะ

บันทึก

ใส่รายละเอียด ดังนี้

⇒ สรุปปัญหาและข้อเสนอแนะของโครงการ

- คลิก “ ดำเนินการเสร็จสิ้น” เมื่อดำเนินโครงการเสร็จเรียบร้อยแล้ว
- บันทึกสรุปผลการดำเนินงาน
- รายงานปัญหาและอุปสรรคในการดำเนินการ (ถ้ามี)
- รายงานข้อเสนอแนะ

⇒ คลิกปุ่ม  เป็นอันเสร็จสิ้นขั้นตอนการรายงานในหนึ่งโครงการ